



สำนักงานนโยบาย
และแผนพลังงาน
กระทรวงพลังงาน

ราคาขายปลีกน้ำมันต่างประเทศ

เดือนเมษายน 2569

จัดทำโดย
ศูนย์เทคโนโลยีสารสนเทศและการสื่อสาร
สำนักงานนโยบายและแผนพลังงาน

■ สถานการณ์โลกที่ส่งผลกระทบต่อราคาน้ำมันในเดือน
เมษายน 2569 เปรียบเทียบกับเดือนมีนาคม 2569

เดือนเมษายน 2569 ราคาน้ำมันดิบมีแนวโน้มปรับตัว
เพิ่มขึ้นเมื่อเทียบกับเดือนก่อนหน้า โดยมีสาเหตุมาจาก
ปัจจัยต่าง ๆ ดังนี้ (+) ราคาน้ำมันดิบปรับตัวเพิ่มขึ้น หลังอุปทาน
น้ำมันดิบยังคงหยุดชะงักอย่างต่อเนื่อง จากความตึงเครียด
บริเวณภูมิภาคตะวันออกกลางที่อิหร่านได้ปฏิบัติการตอบโต้
ด้วยขีปนาวุธต่ออิสราเอล ในขณะที่เดียวกัน สำนักข่าว
แห่งหนึ่งของอิหร่าน รายงานว่าสถานีก๊าซในเมืองอิสฟาฮาน
ได้ลดแรงดันลง หลังได้รับความเสียหายจากการถูกโจมตี
รวมทั้ง มีกระสุนปืนพุ่งชนท่อส่งก๊าซในเมืองคอร์รัมซาร์
(+) ตลาดยังคงกังวลสถานการณ์การเจรจาสันติภาพระหว่าง
สหรัฐอเมริกาและอิหร่าน โดยแหล่งข่าวจากประเทศอิหร่าน
เผยว่า ข้อเสนอการยุติสงครามของอิหร่าน มีการหลีกเลี่ยง
การกล่าวถึงโครงการนิวเคลียร์จนกว่าที่สงครามจะยุติลง
และข้อพิพาทด้านการขนส่งทางเรือบริเวณอ่าวเปอร์เซีย
จะได้รับการแก้ไข ส่งผลให้ประธานาธิบดีสหรัฐฯ โดนัลด์
ทรัมป์ ยังมีท่าทีไม่พอใจกับข้อเสนอการยุติสงครามใหม่
ของอิหร่าน จากการแถลงของเจ้าหน้าที่ทำเนียบขาว
เมื่อวันที่ 28 เมษายน 2569 ที่ผ่านมา รวมทั้ง (+) ปริมาณ
น้ำมันดิบทั่วโลกบนเรือบรรทุกน้ำมันที่จอดนิ่งไว้ ปรับ
เพิ่มขึ้น แต่ระดับที่ 153.1 ล้านบาร์เรล ณ วันที่ 24
เมษายน 2569 สะท้อนถึงความไม่แน่นอนของการเดินเรือ
บรรทุกน้ำมันในบริเวณช่องแคบฮอร์มุซ หลังยังถูกปิด
ล้อมจากกองทัพสหรัฐฯ อย่างไรก็ตาม (-) Gunvor ซึ่งเป็น
ผู้ค้าน้ำมันรายใหญ่ของโลก เผยว่าความต้องการใช้น้ำมัน
ของโลกมีแนวโน้มปรับลดลงราว 5 ล้านบาร์เรล ต่อวัน
ในช่วงเดือนหน้า พร้อมเตือนว่าหากช่องแคบฮอร์มุซ
ยังคงถูกปิดเป็นระยะเวลานานถึง 3 เดือน อาจนำไปสู่
ภาวะเศรษฐกิจถดถอยได้ ขณะที่ Vitol Group เผยว่า ความ
ขัดแย้งในครั้งนี้อาจส่งผลให้อุปสงค์น้ำมันโลกหายไปแล้วราว 4
ล้านบาร์เรลต่อวัน พร้อมเตือนว่า ตัวเลขดังกล่าว มีแนวโน้ม
ปรับเพิ่มขึ้นหากสถานการณ์ความขัดแย้งยังคงยืดเยื้อ

- ราคาขายปลีกน้ำมันเบนซินในอาเซียน ส่วนใหญ่
ปรับตัวลดลง ยกเว้นประเทศสิงคโปร์ มาเลเซีย อินโดนีเซีย
และไทยมีราคาปรับตัวเพิ่มขึ้น ทั้งนี้ ประเทศไทยมีราคา
ขายปลีกน้ำมันแก๊สโซฮอล์ 95E10 เพิ่มขึ้นจากเดือนก่อน
หน้าอยู่ที่ 42.45 บาท/ลิตร

- ราคาขายปลีกน้ำมันดีเซลในอาเซียน ส่วนใหญ่
ปรับตัวลดลง ยกเว้นประเทศสิงคโปร์ เมียนมา ลาว และ
ไทยมีราคาปรับตัวเพิ่มขึ้น ทั้งนี้ ประเทศไทยมีราคาขาย
ปลีกน้ำมันดีเซลหมุนเร็วธรรมดาเพิ่มขึ้นจากเดือนก่อน
หน้าอยู่ที่ 40.20 บาท/ลิตร

■ ปัจจัยที่อาจส่งผลกระทบต่อราคาที่น่าจับตามอง

- ความขัดแย้งในตะวันออกกลางยังคงตึงเครียด
เนื่องจากสหรัฐฯ และอิหร่านไม่มีทีท่าจะกลับเข้าสู่
การเจรจาสันติภาพรอบที่ 2 โดยแหล่งข่าวระบุว่าหัวหน้า
คณะผู้แทนเจรจาของอิหร่าน นาย Mohammad Baqer
Qalibaf ลาออกจากตำแหน่ง นอกจากนี้ประธานาธิบดี
สหรัฐฯ นาย Donald Trump เผยผ่าน Truth Social ว่า
กองทัพเรือสหรัฐฯ ปิดล้อมช่องแคบฮอร์มุซ อย่างเบ็ดเสร็จ
เพื่อไม่ให้มีเรือเข้าออกอิหร่าน อีกทั้งสหรัฐฯ จะปิดล้อม
ช่องแคบดังกล่าวต่อไปจนกว่าอิหร่านจะยอมรับข้อเสนอ
สันติภาพของสหรัฐฯ พร้อมทั้งสั่งให้กองทัพสหรัฐฯ โจมตี
เรือวางทุ่นระเบิดทุกลำของอิหร่านในช่องแคบฮอร์มุซ
อย่างไรก็ดี อิหร่านตอบโต้ว่าจะไม่เข้าร่วมการเจรจากับ
สหรัฐฯ หากสหรัฐฯ ยังปิดล้อมช่องแคบดังกล่าวอยู่

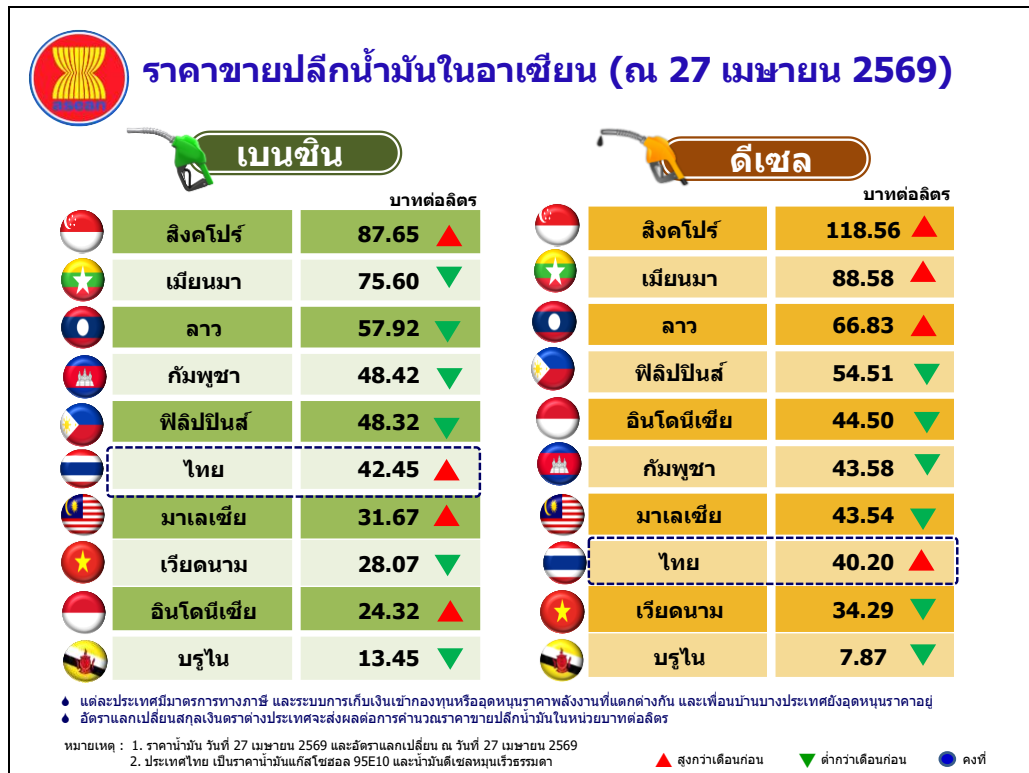
หมายเหตุ: 1. (+) หมายถึง ปัจจัยบวกต่อราคาน้ำมัน

2. (-) หมายถึง ปัจจัยลบต่อราคาน้ำมัน

3. เปรียบเทียบในหน่วยบาทต่อลิตร

▪ ราคาขายปลีกน้ำมันเบนซินและดีเซลของประเทศไทยและต่างประเทศ ณ วันที่ 27 เมษายน 2569

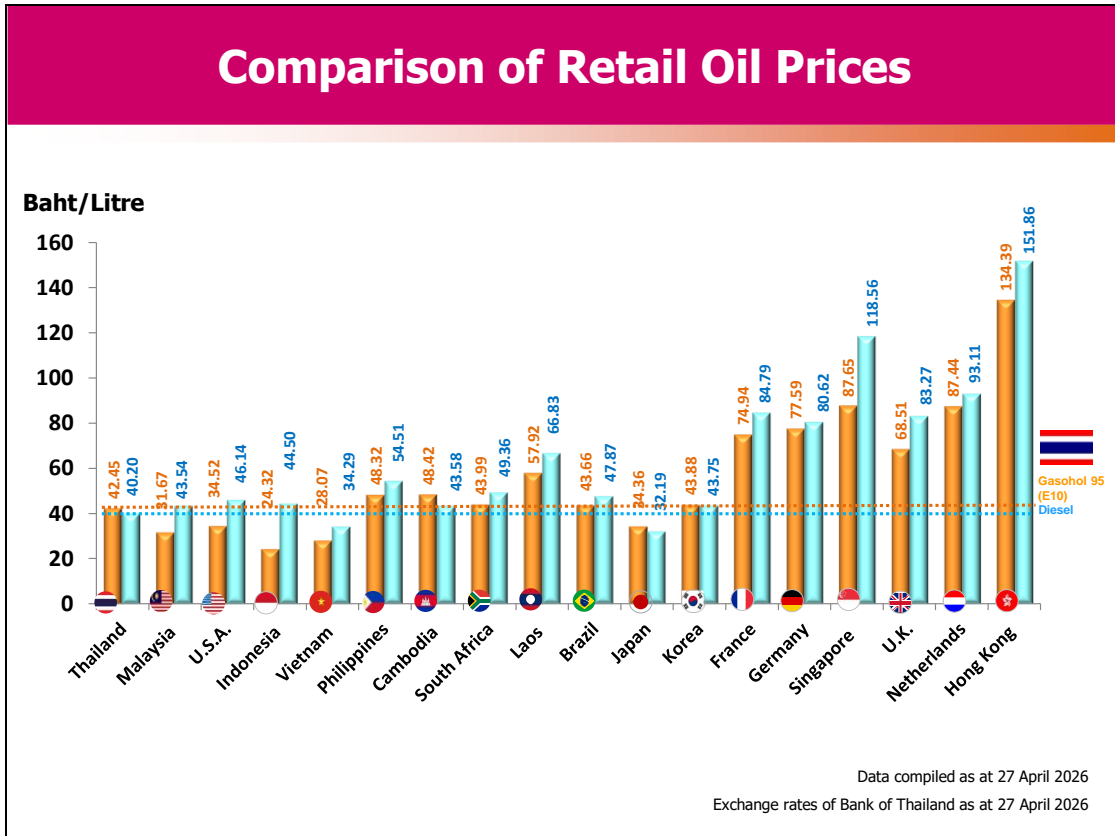
ราคาขายปลีกน้ำมันสำเร็จรูปในแต่ละประเทศจะแตกต่างกัน ขึ้นอยู่กับโครงสร้าง มาตรการด้านภาษี และนโยบายการชดเชยราคาน้ำมันของประเทศนั้น โดยราคาน้ำมัน ณ โรงกลั่นของประเทศไทย จะอ้างอิงราคาจากราคากลางน้ำมันสำเร็จรูปตลาดภูมิภาคเอเชีย (ตลาดจอร์สิงคโปร์ - Mean of Platts: MOP Singapore)



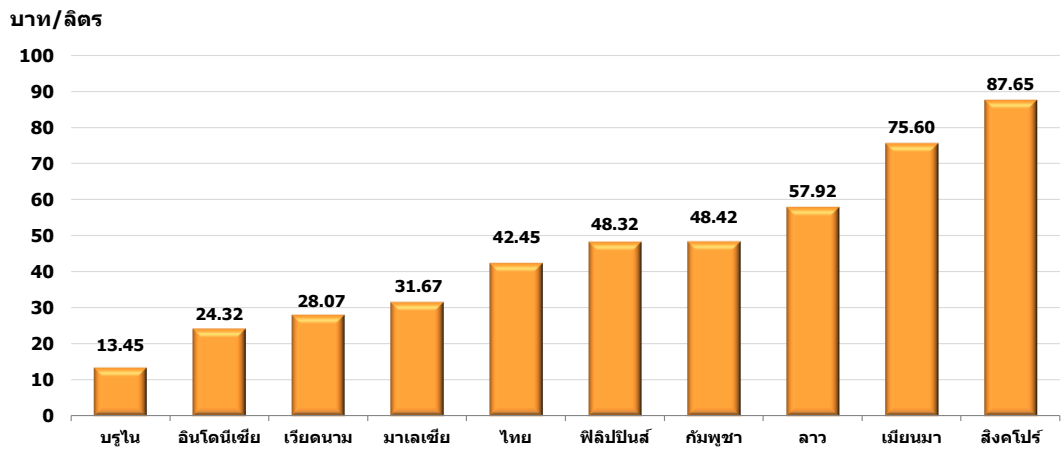
ประเทศ (หน่วย)	ราคาขายปลีกน้ำมันเบนซินและดีเซลในกลุ่มประเทศอาเซียน					
	น้ำมันเบนซินพิเศษ			น้ำมันดีเซล		
	เมษายน 2569 National Currency (บาท/ลิตร)	มีนาคม 2569	ปริมาณ การเปลี่ยนแปลง	เมษายน 2569 National Currency (บาท/ลิตร)	มีนาคม 2569	ปริมาณ การเปลี่ยนแปลง
ประเทศไทย (บาท/ลิตร)	42.45	41.05	▲ 1.40	40.20	38.94	▲ 1.26
ประเทศกัมพูชา (เรียล/ลิตร)	6,000.00 (48.42)	6,400.00	▼ -400.00	5,400.00 (43.58)	7,200.00	▼ -1,800.00
ประเทศบรูไน (ดอลลาร์บรูไน/ลิตร)	0.53 (13.45)	0.53	● 0.00	0.31 (7.87)	0.31	● 0.00
ประเทศฟิลิปปินส์ (เปโซ/ลิตร)	90.99 (48.32)	95.90	▼ -4.91	102.66 (54.51)	119.90	▼ -17.24
ประเทศมาเลเซีย (ริงกิต/ลิตร)	3.87 (31.67)	3.87	▲ 0.00	5.32 (43.54)	5.52	▼ -0.20
ประเทศเมียนมา (จัต/ลิตร)	4,909.00 (75.60)	4,975.00	▼ -66.00	5,752.00 (88.58)	5,450.00	▲ 302.00
ประเทศเวียดนาม (ดอง/ลิตร)	22,880.00 (28.07)	24,330.00	▼ -1,450.00	27,950.00 (34.29)	35,640.00	▼ -7,690.00
ประเทศลาว (กีบ/ลิตร)	39,240.00 (57.92)	38,730.00	▲ 510.00	45,280.00 (66.83)	44,340.00	▲ 940.00
ประเทศสิงคโปร์ (ดอลลาร์สิงคโปร์/ลิตร)	3.46 (87.65)	3.40	▲ 0.06	4.68 (118.56)	4.13	▲ 0.55
ประเทศอินโดนีเซีย (รูเปีย/ลิตร)	12,900.00 (24.32)	12,390.00	▲ 510.00	23,600.00 (44.50)	14,620.00	▲ 8,980.00

หมายเหตุ : ● คงที่ ▼ ต่ำกว่าเดือนก่อน ▲ สูงกว่าเดือนก่อน

■ เปรียบเทียบราคาขายปลีกน้ำมันเบนซินและดีเซล



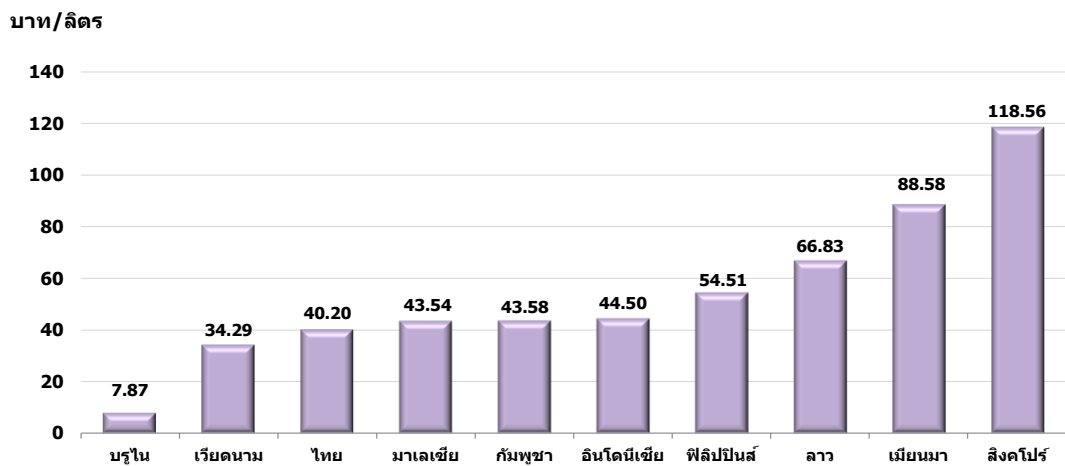
เปรียบเทียบราคาขายปลีกเบนซิน



สิงคโปร์ มีระดับราคาขายปลีกเบนซินสูงสุดเป็นอันดับ 1 ในกลุ่มอาเซียน อยู่ที่ 87.65 บาทต่อลิตร ขณะที่ราคาขายปลีกน้ำมันเบนซินของไทย สูงเป็นอันดับ 6 ในกลุ่มอาเซียน อยู่ที่ 42.45 บาทต่อลิตร

หมายเหตุ : เบนซิน รวบรวมข้อมูล ณ วันที่ 27 เมษายน 2569
อัตราแลกเปลี่ยนธนาคารแห่งประเทศไทย ณ วันที่ 27 เมษายน 2569

เปรียบเทียบราคาขายปลีกดีเซล



สิงคโปร์ มีระดับราคาขายปลีกดีเซลสูงสุดเป็นอันดับ 1 ในกลุ่มอาเซียน อยู่ที่ 118.56 บาทต่อลิตร ขณะที่ราคาขายปลีกน้ำมันดีเซลของไทย สูงเป็นอันดับ 8 ในกลุ่มอาเซียน อยู่ที่ 40.20 บาทต่อลิตร

หมายเหตุ : ดีเซล รวบรวมข้อมูล ณ วันที่ 27 เมษายน 2569
อัตราแลกเปลี่ยนธนาคารแห่งประเทศไทย ณ วันที่ 27 เมษายน 2569

- แนวโน้มราคาขายปลีกน้ำมันเบนซินและดีเซลของประเทศไทยและต่างประเทศ

